
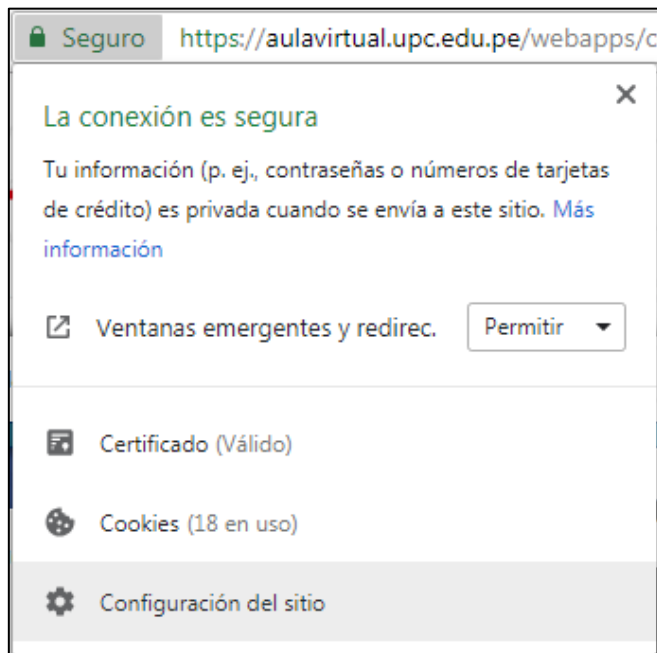


## DIFICULTADES AL CARGAR LA SALA DE SESIONES VIRTUALES

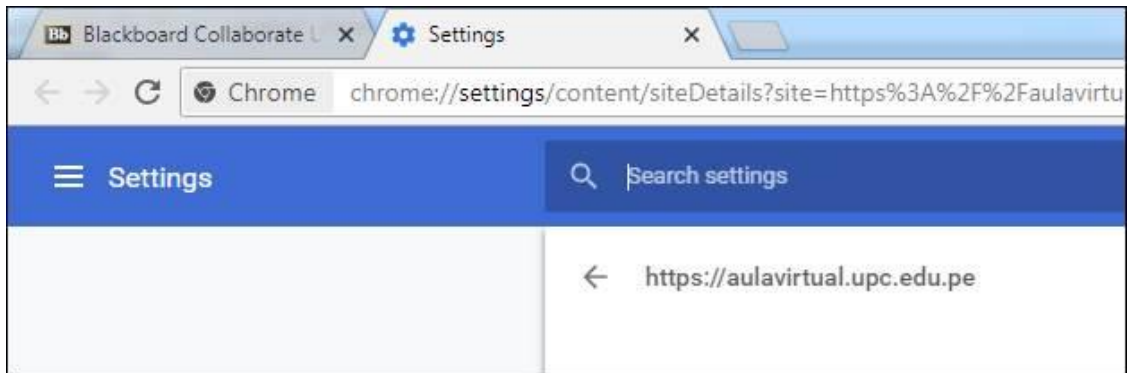


Solución:

1. Dirigirse a la parte superior del navegador y hacer clic en el icono del candado (Seguro).
2. Se desplegarán algunas opciones y deberá seleccionar Configuración del sitio.



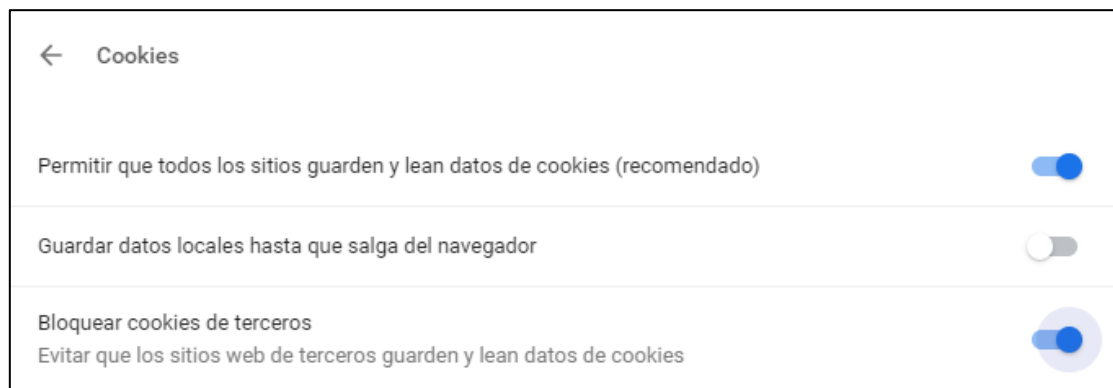
3. Se abrirá una nueva pestaña y hará clic en la flecha para retroceder un nivel.



4. Hacer clic en Cookies



5. Deshabilitar la opción "Bloquear cookies de terceros"



6. Ir a la pestaña de Blackboard y presionar Control+F5 en el teclado. En caso no cargue deberá cerrar y abrir el navegador.

